




衛生教育組
HEALTH CENTER

登革熱檢查管理系統操作說明



填寫檢查表操作步驟

校務資訊系統

教務 學務 總務 人事

- 1 教務資訊系統
- 2 整合文書服務
- 3 Eclass(Tronclass)
- 4 網路學園
- 5 學務資訊系統

衛教 ▾ 查詢 ▾ 雲鐸獎 ▾

- > 新冠肺炎關懷問卷
- > 疑似H7N9流感通報
- 1 > 登革熱自我檢查

Home 創建檢查表

Home


2 葉伊芹 登出

3 填寫檢查表 按我進入

各部門填寫情形 按我進入

※每周都要填寫

1. 系統入口：學務資訊系統→衛教→
登革熱自我檢查
2. 確認登入帳號為單位負責人
3. 點選填寫檢查表



填寫檢查表操作步驟

4

管理人員基本資料

* 檢查日期

* 單位名稱

單位管理人/填表人

員編

分機

4. 填入檢查日期並選擇負責單位

5

第一部分:辦公室內、外周圍是否有下列堆置廢棄物的容器或雜物,已清除?

題目	有、已想好清除時間及方式	無
1 空瓶、空罐	<input type="radio"/> 有	<input type="radio"/> 無此廢棄物
2 陶器、水缸	<input type="radio"/> 有	<input type="radio"/> 無此廢棄物
3 杯子、碟子、盤子、碗	<input type="radio"/> 有	<input type="radio"/> 無此廢棄物
4 空保麗龍製品或空塑膠製品	<input type="radio"/> 有	<input type="radio"/> 無此廢棄物
5 椅子(木椅、藤椅、塑膠椅)	<input type="radio"/> 有	<input type="radio"/> 無此廢棄物
6 車架殘渣(舊料與舊花)掉漆的外殼	<input type="radio"/> 有	<input type="radio"/> 無此廢棄物
7 膠輪胎、膠安全帽	<input type="radio"/> 有	<input type="radio"/> 無此廢棄物
8 其他(任何廢棄的容器、雜物)	<input type="radio"/> 有	<input type="radio"/> 無此廢棄物

第二部分:辦公室內、外有無積水容器,是否已洗刷乾淨?

題目	有	無
9 花盆、花瓶、插水生植物容器等	<input type="radio"/> 有,並一週換水一次洗刷乾淨 <input type="radio"/> 有,但非一週換水一次洗刷乾淨	<input type="radio"/> 無此廢棄物
10 花盆底盤或盆栽植物底盤(需塑膠移格)	<input type="radio"/> 有,並一週換水一次 <input type="radio"/> 有,但非一週換水一次	<input type="radio"/> 無此廢棄物
11 儲水容器(水缸、儲水桶、陶器、水桶及其他積水容器如冷卻水壺)	<input type="radio"/> 有,且加蓋密封 <input type="radio"/> 有,但未加蓋密封	<input type="radio"/> 無此廢棄物
12 積水的地下室	<input type="radio"/> 有,並洗刷乾淨或清除 <input type="radio"/> 有,但未洗刷乾淨或清除	<input type="radio"/> 無此廢棄物
13 屋頂排水管及遮陽棚、車棚排水管	<input type="radio"/> 有,並洗刷乾淨或清除 <input type="radio"/> 有,但未洗刷乾淨或清除	<input type="radio"/> 無此廢棄物

5. 如實檢查並填寫問題

6. 若有缺失需詳答的題目,請詳細填寫

! 3. 杯子、碟子、盤子、碗 有 無此廢棄物

3.1 承上題,若有相關物品預計處理清除時間及方法。(例:將於5/30垃圾車來時清理)


* 並確實追蹤並改善

✓ 3. 杯子、碟子、盤子、碗 有 無此廢棄物

3.1 承上題,若有相關物品預計處理清除時間及方法。(例:將於5/30垃圾車來時清理)

預計在11/6統一回收

6



填寫檢查表操作步驟

二級主管資訊

主管 陳美芳	部門 學務處--衛生教育組	分機 2715
-----------	------------------	------------

一級主管資訊

主管 陳其昌	部門 學務處	分機 2714,2700
-----------	-----------	-----------------

7

回首頁 | 送出

7. 填寫完成後**確認主管資訊**並點選送出

8. 回首頁下方「以創建好的表單」可追蹤審核情況

9. 主管要**審核通過**才算填表完成

已創建好的表單

每頁顯示資料筆數：

第 1 頁 · 共 1 頁 · 每頁 10 筆資料 · 共有 1 筆資料 ·

說明：主管有審核通過才叫做填表完成!!、未通過就要重新填檢查表!!

8

負責部門	檢查者	創立日期	審核時間	審核狀態	詳細
學務處--衛生教育組	葉伊芹	2023-11-06	還未審核	待審核	詳細



檢查表審核

主管審核畫面

已創建好的表單

每頁顯示資料筆數：

第 1 頁，共 1 頁。每頁 10 筆資料，共有 4 筆資料。

說明：主管有審核通過才叫做填表完成!!、未通過就要重新填檢查表!!

負責部門	檢查者	創立日期	審核時間	審核狀態	核	詳細
資訊中心--系統組	李小勝	2023-10-31	2023-10-31	二級主管核准	1 核 去審核	詳細

16. 其他日常用容器或戶外積水容器 有清理了 無此廢棄物

2

主管意見 **!** 勾選不通過後一定要輸入意見!

檢查的很好!

[回首頁](#)

1. 首頁找到「以創建好的表單」，點選去審核

2. 選擇是否通過

核准：無意見可直接送出

不通過：需打意見(檢查不完善)



衛生教育組
HEALTH CENTER

有任何相關疑問

歡迎加入LINE群組回報

防治登革熱 需要您的配合

分機：2344

